

CENTRO SOCIAL E PAROQUIAL DE S. MARTINHO DE BRUFE

**Anexo ao Balanço e
Demonstração de Resultados
março de 2023**

CENTRO SOCIAL E PAROQUIAL DE S. MARTINHO DE BRUFE


Contribuinte: 504989553

BALANÇO EM 31 DE DEZEMBRO DE 2022


Unidade Monetária: Euros

RUBRICAS	Notas	Datas		%
		31-12-2022	31-12-2021	
Ativo				
Ativo não corrente				
Ativos fixos tangíveis	5	2.324.818,11	2.371.884,14	-1,98%
Bens do património histórico e cultural				
Propriedades de investimento				
Ativos intangíveis				
Investimentos financeiros	17.1	6.261,14	5.250,19	19,26%
Fundadores/beneméritos/patrocionadores/doadores/associados/membros				
Subtotal		2.331.079,25	2.377.134,33	-1,94%
Ativo corrente				
Inventários	9	1.058,21	847,13	24,92%
Clientes	17.3	5.033,10	12.871,30	-60,90%
Adiantamentos a fornecedores				
Estado e outros Entes Públicos	17.10	2.575,70	917,26	180,80%
Fundadores/beneméritos/patrocionadores/doadores/associados/membros				
Outras contas a receber	17.4	-	10,61	
Diferimentos	17.5	3.674,46	3.666,39	0,22%
Outros Ativos financeiros				
Caixa e depósitos bancários	17.7	17.854,08	90.665,93	-80,31%
Subtotal		30.195,55	108.978,62	
Total do Ativo		2.361.274,80	2.486.112,95	-5,02%
FUNDOS PATRIMONIAIS E PASSIVO				
Fundos patrimoniais				
Fundos				
Excedentes técnicos				
Reservas				
Resultados transitados	17.8	(155.126,38)	(136.425,96)	13,71%
Excedentes de revalorização				
Outras variações nos fundos patrimoniais	12	1.780.293,98	1.834.948,32	-2,98%
Resultado Líquido do período	17.18	(116.026,25)	(18.700,42)	520,45%
Total do fundo do capital		1.509.141,35	1.679.821,94	-10,16%
Passivo				
Passivo não corrente				
Provisões				
Provisões específicas				
Financiamentos obtidos	8	615.914,22	648.794,81	-5,07%
Outras contas a pagar				
Subtotal		615.914,22	648.794,81	-5,07%
Passivo corrente				
Fornecedores	17.9	49.169,12	34.372,72	43,05%
Adiantamentos de clientes				
Estado e outros Entes Públicos	17.10	31.635,99	26.305,72	20,26%
Fundadores/beneméritos/patrocionadores/doadores/associados/membros				
Financiamentos obtidos	8	27.500,00	-	
Diferimentos	17.5	25.371,60		
Outras contas a pagar	17.11	102.542,52	96.817,76	5,91%
Outros passivos financeiros				
Subtotal		236.219,23	157.496,20	49,98%
Total do passivo		852.133,45	806.291,01	5,69%
Total dos fundos patrimoniais e do passivo		2.361.274,80	2.486.112,95	-5,02%

Contabilista Certificado



A DIREÇÃO




CENTRO SOCIAL E PAROQUIAL DE S. MARTINHO DE BRUFE
 DEMONSTRAÇÃO DOS RESULTADOS POR NATUREZAS
 PERÍODO FINDO EM 31 DE DEZEMBRO DE 2022

Contribuint : 504989553

Moed : EUROS

RENDIMENTOS E GASTOS	NOTAS	PERÍODOS		
		2022	2021	%
Vendas e serviços prestados	10	436.502,68	402.684,16	8,40%
Subsídios, doações e legados à exploração	17.13	507.170,99	491.258,73	3,24%
Variação nos inventários da produção				
Trabalhos para a própria entidade				
Custos das mercadorias vendidas e das matérias consumidas	9	106.836,31	85.521,02	24,92%
Fornecimentos e serviços externos	17.14	205.566,15	157.853,42	30,23%
Gastos com o pessoal	15	709.388,36	633.846,62	11,92%
Ajustamentos de inventários (perdas/reversões)				
Imparidade de dívidas a receber (perdas/reversões)				
Provisões (aumentos/reduções)				
Provisões específicas (aumentos/reduções)				
Outras imparidades (perdas/reversões)				
Aumentos/reduções de justo valor				
Outros rendimentos	17.15	55.167,26	55.865,70	-1,25%
Outros gastos	17.16	918,33	722,50	27,10%
Resultado antes de depreciações, gastos de financiamento e		-23.868,22	71.865,03	-133,21%
Gastos/reversões de depreciação e de amortização	5 e 6	81.452,01	80.652,13	0,99%
Resultado operacional (antes de gastos de financiamento e		-105.320,23	-8.787,10	1098,58%
Juros e rendimentos similares obtidos	17.17	0,11	0,00	
Juros e gastos similares suportados	17.17	10.706,13	9.913,32	8,00%
Resultados antes de impostos		-116.026,25	-18.700,42	520,45%
Imposto sobre o rendimento do período	17.18	0,00	0,00	
Resultado líquido do período		-116.026,25	-18.700,42	520,45%

O Contabilista Certificado



A Direção

